



Volkswagen

All New Polo



Volkswagen

מפרט טכני				
1.0 ל' 95 כ"ס ידני	1.0 ל' 95 כ"ס DSG	1.0 ל' 115 כ"ס DSG		
נפח מנוע	סמ"ק	999	999	999
מומנט מרבי	סל"ד/קג"מ	17.8/2,000–3,500	17.8/2,000–3,500	20.4/2,000–3,500
הספק מרבי	סל"ד/כ"ס	95/5,000	95/5,000	115/5,000
תיבת הילוכים		ידני, 5 הילוכים	DSG, 7 הילוכים	DSG, 7 הילוכים
ביצועים	מהירות מרבית	187	187	200
	תאוצה 0–100 קמ"ש*	10.8	10.8	9.5
	צריכת דלק בנסיעה עירונית*	5.6	5.8	5.7
	צריכת דלק בנסיעה בין עירונית*	3.9	4.1	4.3
	צריכת דלק בנסיעה משולבת*	4.5	4.7	4.8
משקלים	פליטת CO ₂ משולבת*	103	107	109
	משקל עצמי*	1,201	1,237	1,262
	משקל מורשה	484	488	473
	משקל כולל	1,610	1,650	1,660
מידות הרכב	אורך	4,053	4,053	4,053
	רוחב (ללא מראות)	1,751	1,751	1,751
	גובה	1,431	1,431	1,431
	מרחק סרנים	2,551	2,551	2,551
	מרווח גחון	148	148	148
	קוטר סיבוב	10.6	10.6	10.6
	קיבולת מיכל דלק	40	40	40
	נפח תא מטען	351	351	351
מידות תא מטען	אורך	705	705	705
	רוחב בין בתי הגלגל	1,002	1,002	1,002

* ע"פי נתוני יצרן, ע"פי בדיקה בתנאי מעבדה (NEDC)

האמור במסמך זה נכון ליום הדפסתו. יתכנו הבדלים בין התיאור, המידע, הנתונים והתמונות המובאים במסמך זה לבין הדגמים המשווקים על ידי החברה לרבות בהתאם לשינויים הנעשים על ידי היצרן מעת לעת. היצרן ו/או החברה רשאים לבטל, להוסיף, לשנות ולשפר את המפורט במסמך זה לרבות מפרט הרכב בכל עת וללא הודעה מוקדמת. התמונות להמחשה בלבד. המפרט המחייב הוא המפרט בהסכם הזמנת הרכב שנחתם על ידי הלקוח.

קוד דגם	דגם	רמת גימור	ציון בטיחות
58	1.0 ל' 95 כ"ס ידני	Comfortline	6
65/64	1.0 ל' 95 כ"ס DSG	Comfortline	6
63	1.0 ל' 115 כ"ס DSG	Comfortline	6

דגם	נתוני צריכת דלק בליטרים ל-100 ק"מ		דרגת זיהום אוויר
	עירונית	בינעירונית	
1.0 ל' 95 כ"ס ידני	5.6	3.9	4
1.0 ל' 95 כ"ס DSG	5.8	4.1	6
1.0 ל' 115 כ"ס DSG	5.7	4.3	4

נתוני היצרן עפ"י בדיקת מעבדה תקן EC/715/2007

יתכן פער בין נתוני צריכת הדלק בתנאי מעבדה לבין צריכת הדלק בפועל

פולו 1.0 ל' TSI 95 כ"ס רמת גימור COMFORTLINE:

אביזרי תפעול

- מערכת מולטימדיה עם מסך מגע צבעוני בגודל 8 אינץ'
- מערכת App Connect לחיבור לטלפון הנייד באמצעות Car Play (אפל) ו־Android Auto (גוגל)*
- שליטה מההגה על מערכת השמע ומחשב הדרך
- 6 רמקולים
- דיבורית BT
- 2 חיבורי USB
- מערכת בקרת אקלים מפוצלת "קילומטרוניק" 2 איזורים
- נעילה מרכזית עם שלט מפתח קפיצי הכוללת פתיחת תא מטען
- מערכת Start & Stop להדממת המנוע בעת עצירה
- מחשב דרך
- מצלמה אחורית

אבזור פנימי

- רצפת תא מטען מתכווננת ל-2 גבהים
- ריפודי בד
- בלם יד, ידית הילוכים והגה רב תפקודי מצופים עור
- משענות ראש מתכווננות לגובה
- משענת מושב אחורי מתקפלת
- משענת יד קדמית







* למכשירים תומכים בלבד







** בדגם DSG בלבד (אלא אם צוין אחרת בטופס ההזמנה)

פולו 1.0 ל' TSI 115 כ"ס רמת גימור COMFORTLINE כוללת בנוסף:

- חלון גג פנוראמי
- חלונות אחוריים ושמשה אחורית כהים
- פנסי LED אחוריים
- מראות מתקפלות חשמלית
- מידות צמיג: 195/55 R16
- חישוקי סגסוגת 16"

צבעים

					
לבן טהור 0Q0Q	כסף לבן מטאלי K8K8	כסף מטאלי 8E8E	כסף שנהב מטאלי 6N6N	אפור כהה מטאלי Z1Z1	שחור מטאלי 2T2T

					
אפור כהה 5K5K	טורקיז פטרול 5M5M	כחול ריף מטאלי 0A0A	אדום D8D8	כתום מטאלי 4M4M	צהוב דבש מטאלי G8G8