



TOYOTA

ALWAYS A
BETTER WAY

LAND CRUISER



קצרה:

177

כוחות סוס

D-4D

מנוע טורבו דיזל 2.8 ליטר
ותיבת הילוכים אוטומטית

מ-0 ל-100 קמ"ש
12.7

שניות

צריכת דלק
13.5

ק"מ/ליטר

ארוך:

177

כוחות סוס

D-4D

מנוע טורבו דיזל 2.8 ליטר
ותיבת הילוכים אוטומטית

מ-0 ל-100 קמ"ש
12.7

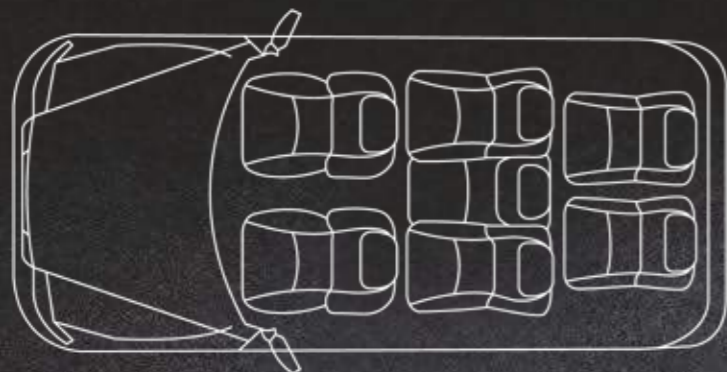
שניות

צריכת דלק
13.3

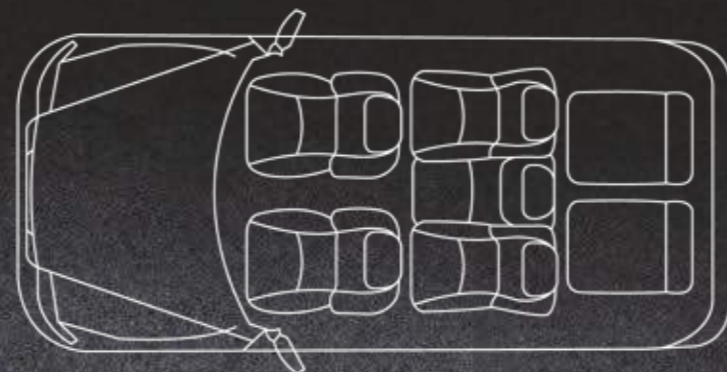
ק"מ/ליטר



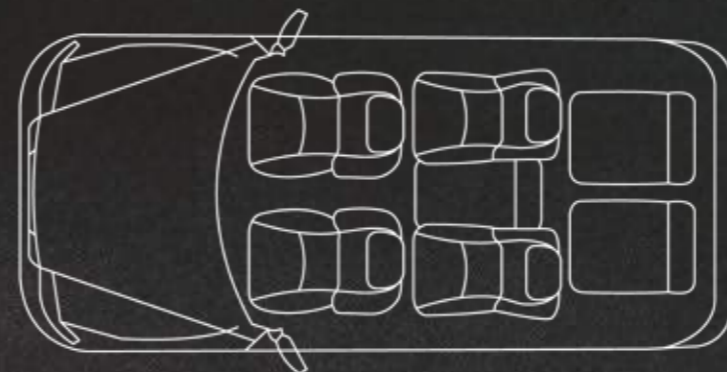
*נתוני צריכת הדלק הינם לפי נתוני היצרן, על פי בדיקה בתנאי מעבדה, תקן EEC/80/1268. צריכת הדלק בפועל עשויה לעלות מאחר שהיא מושפעת מאופי הנהיגה, תנאי הדרך וגורמים נוספים. התמונה להמחשה בלבד.



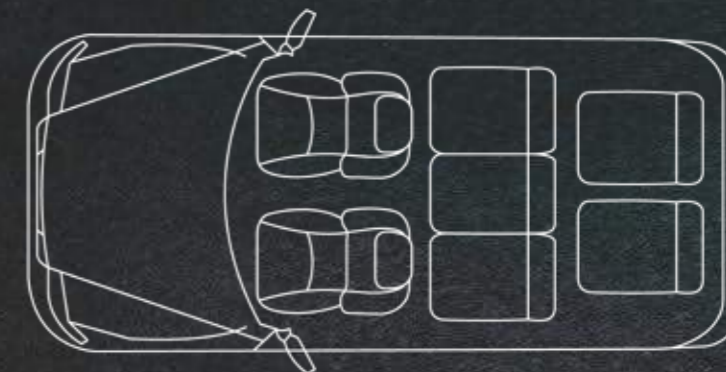
7 נוסעים
כל המושבים זמינים



5 נוסעים
שורת המושבים השלישית מקופלת



4 נוסעים
בשורה השנייה המושב המרכזי מקופל
והשורה השלישית מקופלת



2 נוסעים
שורת המושבים השנייה מקופלת
והשורה השלישית מקופלת



צא להרפתקה, הטכנולוגיה כבר בפנים



מבנה חזק של מסגרת המרכב

מתכת בעלת עוצמת מתיחה גבוהה משמשת לשמירה על עיצוב קל משקל ומבטיחה חוזק וקשיחות. חומרים סופגי קולות ומבטלי רעשים תורמים לנהיגה רגועה. כך מושגים נוחות נהיגה מוגברת, חוזק, בטיחות ואמינות.

הגה כוח עם בקרת זרימה משתנה (VFC)

- מערכת הגה הכוח המותקנת ב-LAND CRUISER הינה מערכת מבוקרת מחשב הפועלת בהתאם לצורך בלבד ומתאימה את תחושת ההיגוי למצב הנהיגה. מערכת זו מגבירה את הבטיחות בנסיעה בצורה אפקטיבית, ומסייעת במצבים רבים:
- היגוי קל בחניה.
 - תחושת נהיגה מדויקת במהירויות גבוהות.
 - בנהיגת שטח בשילוב L4 (Low) ההגה עובר התאמה ומעביר לנהג תחושה על אחיזת הצמיגים בשטח.
 - הגה בעל תגובה זריזה.
 - תושבות מוט ההגה מתוכננות לספיגת רעידות.
 - חיסכון בדלק (המערכת אינה פועלת כאשר אין בה צורך).

מערכת למניעת הידרדרות הרכב לפניים בירידה (DAC)

בזמן נהיגה במדרונות תלולים, במצבים בהם בלימה באמצעות כוח המנוע לבדו אינה מספקת, מערכת DAC שולטת בלחץ ההידראולי של כל ארבעת הבלמים כדי לשמור על מהירות קבועה. המערכת מסייעת להפחית את נעילת הגלגלים ומאפשרת לרכב לצלוח גם ירידות חלקלקות במהירות נמוכה וקבועה. רטט במורדות תלולים ולא אחידים מופחת אף הוא, על מנת להבטיח את יציבות הרכב.

יכולת תמרון

הפרופורציות המעולות של ה-LAND CRUISER החדש ורדיוס הסיבוב המינימלי של 5.8 מ',* מעניקים תמרון זריז וידידותי, והופכים את הנהיגה לקלה יותר עם יכולת תמרון ויציבות משופרות.

*הנתון מתייחס לדגם הארוך

בקרת משיכה אקטיבית חכמה (A-TRC)

אחיזת הכביש נשמרת או נקבעת באמצעות חלוקת מומנט סלקטיבית לגלגלים בודדים. המערכת מפעילה כוח בלימה באחד הגלגלים במידה והוא מאבד אחיזה, תוך חלוקת הכוח באופן שווה בין הגלגלים האחרים. המערכת מתגברת על החלקת הגלגלים כדי לעזור לשמור על יציבות בזמן האצה בכבישים חלקים ובתנאי בוץ.

נהיגת 4x4 קבועה (AWD)

משנה את חלוקת המומנט בין הגלגלים הקדמיים והאחוריים לביצועים אופטימליים. התנאים הרגילים דורשים חלוקה של 40:60 בין הגלגלים האחוריים לקדמיים. ה-LAND CRUISER החדש מאפשר טווח מ-50:50 ועד ל-30:70 כדי לענות על הצרכים בכל תנאי השטח ולספק אחיזת כביש אופטימאלית בכל תנאי הדרך.

פנסי LED קדמיים*

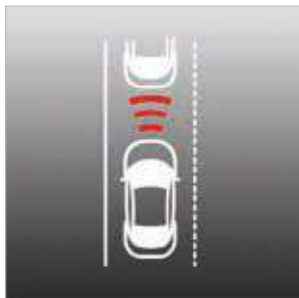
פנסים מעוצבים עם גורות LED הצורכות פחות חשמל, בעלות אורך חיים ארוך יותר ביחס לנורה רגילה, המפיצות אלומת אור לבנה שנראית טוב יותר ביום ובלילה.

*זמן בחלק מן הדגמים

TOYOTA SAFETY SENSE - להיות בידיים טובות

חוויות הנהיגה האינטואיטיבית והשקטה ב-Land Cruiser לא מתפשרת על הבטיחות. ל-Land Cruiser 5 מערכות בטיחות מתקדמות - TOYOTA SAFETY SENSE - שהוכיחו את הנסיעה לבטיחותית ורגועה יותר ומעניקות לנוסעים בה שקט נפשי.

5 מערכות חכמות ומתקדמות* - לבטיחות מרבית למשפחה:



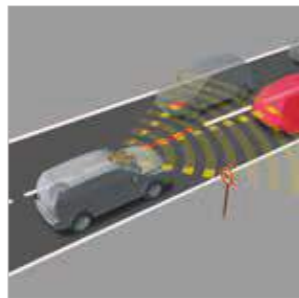
בקרת שיוט אדפטיבית (Adaptive Cruise Control)

בהפעלתה, המערכת שולטת על מהירות הרכב באופן אוטומטי ושומרת מרחק בטוח מהרכב שמלפנים, בכדי להקל על הנהג בזמן נסיעות ארוכות בכבישים ראשיים ובדרכים מהירות.



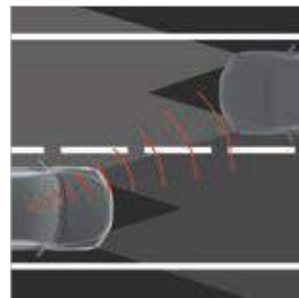
מערכת זיהוי תמרורי דרך (Road Sign Assist)

המערכת מספקת התרעה וזיהוי תמרורי דרך והינה חלק מחבילת הבטיחות TOYOTA SAFETY SENSE. המערכת מזהה את תמרורי הדרך שלפניכם ומציגה מידע שימושי, כגון הגבלת מהירות נוכחית בתצוגה ברורה על מסך ה-TFT הצבעוני של הנהג המערכת מעניקה גם אזהרה ויזואלית וקולית, במקרה של אי ציות לתמרורים.



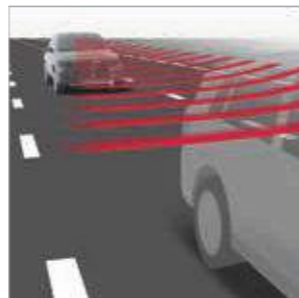
מערכת התרעה על סטייה מהנתיב (Lane Departure Alert)

באמצעות שימוש במצלמה לאיתור סימוני הנתיב בדרך שלפניכם, במקרה שהרכב סטה מנתיבו ללא הפעלת איונות, מערכת ההתרעה של TOYOTA SAFETY SENSE תתריע באזהרה קולית וויזואלית ובכך תסייע לנהג לשמור על נתיב הנסיעה.



מערכת אור גבוה אוטומטי (Automatic High Beam)

מערכת אור גבוה אוטומטי של TOYOTA SAFETY SENSE נועדה לשפר את הנראות והראות במהלך נהיגת לילה. באמצעות המצלמה המזהה את אורות כלי הרכב והתנועה המגיעים ממול, המערכת מנטרת את בהירות תאורת הדרך ועוברת באופן אוטומטי בין אור גבוה לנמוך - לנהיגת לילה בטוחה יותר.



מערכת קדם התנגשות (Pre-Collision System)

מערכת קדם התנגשות של TOYOTA SAFETY SENSE נעזרת במצלמה ולייזר, כדי לזהות מכוניות אחרות או חולכי רגל בדרך לפניכם. כאשר מזהה אפשרות של התנגשות או פגיעה בהולך רגל, הנהג מקבל התרעה קולית וויזואלית ומערכת עזר לבלימה מופעלת. אם הנהג אינו מצליח לבלום בזמן, הבלמים נכנסים אוטומטית לפעולה, כדי למנוע פגיעה או לצמצם נזקי התנגשות.



*המערכות הינן כלי עזר בלבד, והינן זמינות בדגם LIMITED. פירוט נרחב על תכונות המערכות ניתן לקרוא בספר הרכב. התמונות להמחשה בלבד.

בטיחות מעל הכל

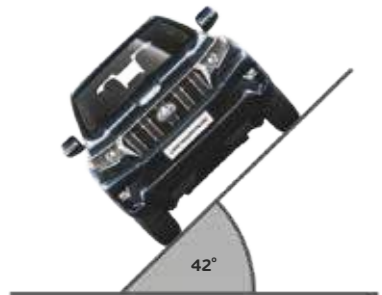
ארץ		קצר	בטחון ובטיחות
LIMITED	LUXURY TS/SELECT	LUXURY	
			7 כריות אוויר: 2 כריות אוויר קדמיות לנהג ולנוסע לצידו 2 כריות אוויר צידיות לנהג ולנוסע לצידו 2 כריות אוויר וילון צידיות לנהג ולנוסעים מלפנים ומאחור כרית אוויר לברכי הנהג אפשרות ניתוק כרית אוויר קדמית לנוסע ליד הנהג, באמצעות מפתח עם חיווי חבילת מערכות בטיחות - TOYOTA SAFETY SENSE
●	●	●	מערכת בלמים מבוססת ABS עם טכנולוגיית EBD לחלוקת כוח הבלימה
●	○	○	מערכת BA - הגברת כוח בלימה בחירום
●	●	●	מערכת VSC - בקרת יציבות
●	●	●	מערכת A-TRC - בקרת אחיזת כביש, עם אפשרות ניתוק
●	●	●	מערכת HAC - עזר לזינוק בעלייה
●	●	●	מערכת DAC - מניעת הידרדרות הרכב לפנים בירידה, עם אפשרות ניתוק
●	●	●	מערכת TPWS - בקרת לחץ אוויר בגלגלים
●	●	●	נקודות עיגון לשני מושבי ISOFIX במושב אחוריים צידיים בשורה 2
●	●	●	משענות ראש קדמיות אקטיביות מתכווננות מעלה ומטה
●	●	●	משענות ראש אחוריות לכל הנוסעים מתכווננות מעלה ומטה
●	●	●	דוושות קורסות בעת תאונה
●	●	●	הגה בטיחותי קורס בעת התנגשות
●	●	●	חגורות בטיחות מתכווננות מלפנים עם מנגנון קדם מתיחה מוגבל כוח וכיוון גובה
●	●	●	חגורות בטיחות צולבות לכל הנוסעים במושב אחוריים
●	●	○	נעילת בטחון לדלתות אחוריות
●	●	●	קורות פלדה בדלתות
●	●	●	אימוביליזר מקורי
○	●	●	מערכת בטיחות MOBILEYE בהתקנה מקומית הכוללת: התרעה על אי שמירת מרחק התרעה מפני התנגשות ברכב שמלפנים התרעה בעת זיהוי הולך רגל ורכב דו גלגלי התרעה על סטייה מנתיב זיהוי תמרורי מהירות והתרעה על חריגה מהמהירות המותרת

● קיים ○ לא קיים

יכולת עבירות בשטח:



זווית טיפוס מרבית



שיפוע צד מרבי



דגם ארוך זווית נטישה/גחון/גישה

ביצועים	קצר	ארוך
מהירות מרבית (קמ"ש)	175	175
תאוצה 0-100 קמ"ש (שניות)	12.7	12.7
נתוני שטח: זווית גישה (מעלות)	31	31
זווית נטישה (מעלות)	26	25
זווית טיפוס מרבית (מעלות)	42	42
שיפוע צד מרבי (מעלות)	42	42
זווית גחון (מעלות)	22	22

מערכת דלק - הזרקת דלק אלקטרונית מבוקרת ע"י מחשב		
קיבולת מיכל הדלק (ל')	87	87
סוג דלק	סולר	סולר
צריכת דלק*: עירונית ק"מ/ל'	11	10.5
בין עירונית ק"מ/ל'	15.6	15.4
משולבת ק"מ/ל'	13.5	13.3
מסנן חלקיקים	DPF+UREA	DPF+UREA
פליטת CO ₂ משולבת (גרם/ק"מ)	194	197

*נתוני צריכת הדלק הינם לפי נתוני היצרן, על פי בדיקה בתנאי מעבדה, תקן EEC/80/1268. צריכת הדלק בפועל עשויה לעלות מאחר שהיא מושפעת מאופי הנהיגה, תנאי הדרך וגורמים נוספים.

מידות ומשקלים		
אורך כללי (מ"מ)	4565	4840
רוחב כללי (מ"מ)	1885	1885
גובה כללי (מ"מ)	1830	1845
מרחק סרנים (מ"מ)	2450	2790
מרווח גחון (מ"מ)	205	215
מפשק גלגלים קדמיים (מ"מ)	1585	1585
מפשק גלגלים אחוריים (מ"מ)	1585	1585
משקל עצמי (ק"ג)	2030	2140**/2245*
משקל כולל מורשה (ק"ג)	2600	2990
רדיוס סיבוב מינימלי (מ')	5.2	5.8
מספר נוסעים (כולל נהג)	5	5**/7*

*בדגמים 5** TS-LIMITED, SELECT, LUXURY 7

צמיגים	TS / SELECT / LUXURY	LIMITED
מידה	265/65R17 112S	265/60R18 110H

מנוע	דיזל
סוג	טורבו דיזל 16 שסתומים DOHC 1GD - FTV
נפח (סמ"ק)	2755
הספק מרבי (סל"ד/כ"ס)	177/3400
מומנט פיתול מרבי (סל"ד/קג"מ)	45.9/1600-2400
מהלך X קדח (מ"מ)	92X103.6
יחס דחיסה	15.6:1
סוג הנעה	4X4 - AWD קבועה

תיבת הילוכים אוטומטית 6+1 הילוכים - טיפטרוניק עם בקרה אלקטרונית	
יחס העברה	
הילוך ראשון	3.600
הילוך שני	2.090
הילוך שלישי	1.488
הילוך רביעי	1.000
הילוך חמישי	0.687
הילוך שישי	0.580
הילוך אחורי	3.732
יחס העברה הינע סופי	3.909
יחס העברה - מצב LOW	2.566
יחס העברה - מצב HIGH	1.000
שילוב הילוך כח HIGH/LOW באמצעות מתג חשמלי	●
דיפרנציאל מרכזי TORSEN® LSD עם מתג נעילה	●


בלמים - מערכת הידראולית כפולה עם מגבר בלם	
קדמיים	דיסק מאוורר
אחוריים	דיסק מאוורר

מתלים	
קדמיים	עצמות עצב כפולות
אחוריים	סרן קשיח רב חיבורי

מערכת חשמל - מצבר	
מתח	12V
זרם (Ah)	70

נושר גרירה	
גרור ללא בלמים (ק"ג)	750
גרור עם בלמים (ק"ג)	3000

● קיים ○ לא קיים



התמונה להמחשה בלבד

אורך				קצר	עיצוב ואביזרים חיצוניים
LIMITED 7 מושבים	LUXURY 5/7 מושבים	SELECT 7 מושבים	TS 7 מושבים	LUXURY 5 מושבים	
ציפוי כרום	ציפוי כרום	ציפוי כרום	שחור	ציפוי כרום	גריל סריג
●	●	●	שחור	●	ידיות דלתות בצבע הרכב
קיפול הפוך	●	●	שחור	●	מראות צד מתכווננות ומתקפלות חשמלית בצבע הרכב עם פנסי איתות
●	○/●	●	○	○	פנסי LED קדמיים
●	●	●	●	●	תאורת יום LED קדמית
○	●/○	○	●	●	פנסי הלוגן קדמיים עם כוונן גובה
●	●	●	○	●	פנסי ערפל LED קדמיים
●	●	●	○	●	מערכת ניקוי פנסים קדמיים
●	●	○	○	●	חלון שמש חשמלי (Sunroof)
●	○	○	○	○	שמשות מוכחות בחלונות אחוריים לפרטיות מירבית
●	●	●	●	●	מערכת כניסה חכמה (Smart Entry) בדלתות הקדמיות ובדלת תא המטען
●	●	●	●	○	חלון בדלת תא מטען האחורית המתרומם טלסקופית
●	●	●	●	○	דלת תא המטען נפתחת הצידה וניתנת לקיבוע
●	●	●	●	●	מכסה מנוע מתרומם טלסקופית
בגימור ניקל עם תאורה	●	●	○	●	מדרגות צד
○	○	○	○	שחור	מוטות אורך
כרום	●	●	●	●	פס קישוט אפור מעל לוחית רישוי
●	○	○	○	○	חיישני חניה אחוריים וקדמיים עם אפשרות ניתוק
●	●	●	●	●	חיישן תאורה
18"	17"	17"	17"	17"	גלגלי סגסוגת קלה
בתחתית הרכב	בתחתית הרכב	בתחתית הרכב	בתחתית הרכב	ע"ג דלת תא מטען	גלגל רזרבי בגודל מלא כולל חישוק סגסוגת קלה

תאי אחסון					
●	●	●	●	●	קונסולה מרכזית עם משענת יד מרופדת המתכווננת קדימה ואחורה
●	●	●	●	●	תא אחסון כפול ממוזג במשענת יד קדמית
●	●	●	●	●	2 מחזיקי כוסות מלפנים
●	●	●	●	●	תא כפפות ננעל
●	●	●	●	●	תאי אחסון לבקבוקים בדלתות קדמיות ואחוריות
●	●	●	●	●	משענת יד אחורית מרכזית עם מחזיקי כוסות בשורה 2
●	○/●	●	○	○	מחזיקי כוסות צידיים במושב אחורי בשורה 3
●	●	●	●	●	תא מטען מרופד עם תאורה
●	○/●	○	○	○	רשת אחסון בגב המושבים הקדמיים
●	●	●	●	●	תא אחסון עליון למשקפיים

● קיים ○ לא קיים

ארך				קצר	עיצוב ואביזרים פנימיים
LIMITED 7 מושבים	LUXURY 5/7 מושבים	SELECT 7 מושבים	TS 7 מושבים	LUXURY 5 מושבים	
●	●	●	●	●	מראה פנימית יום/לילה
●	○	○	○	○	חיישן גשם
●	●	●	○	●	כוונן מושבים חשמלי במושב הנהג ובמושב שלצידו
●	○/●	○	○	○	כוונן חשמלי לגובה מושב הנהג
●	○	○	○	○	תמיכת גב תחתון מתכווננת חשמלית במושב הנהג
●	●	חימום	○	חימום	מושבים קדמיים עם חימום ואוורור
●	○/●	○	○	○	מושבים אחוריים (שורה 2) עם חימום
●	●	●	●	60/40	משענות מושבים אחוריים בשורה 2 מתקפלות ומתפצלות 40/20/40
●	○/●	●	○	○	משענות מושבים אחוריים בשורה 2 ניתנים לכונן קדימה ואחורה בחלוקה 60/40
●	○/●	●	●	○	מושב אחורי, שורה 3, מתפצל ומתקפל 50/50, להגדלת רצפת תא המטען
●	○/●	●	●	○	ריפודים
●	○/●	●	○	○	צבעי ריפוד
●	○/●	●	○	○	ידיית עזר לכניסה לרכב לצד הדלתות
●	○/●	●	○	○	וילון גלילה נשלף לכיסוי תא המטען
●	○/●	●	○	○	סט שטיחים מקוריים
צג נתונים מרכזי / מחשב דרך המשולב בלוח המחוונים המציג:					
●	●	●	●	●	טמפ' חיצונית, צריכת דלק מיידית וממוצעת, מהירות ממוצעת, תצוגת בורר מצב ידית הילוכים בלוח מחוונים, TPWS, תצוגת של הרדיו, מרחק נסיעה בהתאם לכמות הדלק שנותרה במיכל, נורית חיויי ECO-Drive

● קיים ○ לא קיים

ארך				קצר	עיצוב ואביזרים פנימיים
LIMITED 7 מושבים	LUXURY 5/7 מושבים	SELECT 7 מושבים	TS 7 מושבים	LUXURY 5 מושבים	
●	●	●	○	●	מערכת TOYOTA TOUCH 2 עם מסך מגע 8", מצלמה אחורית, כונן CD ודיבורית Bluetooth*
○	○	○	●	○	מערכת שמע ומצלמה אחורית בהתקנה מקומית עפ"י המפרט בטופס ההזמנה
●	●	●	○	●	כניסת AUX ו-USB לחיבור מכשיר חיצוני בקונסולה מרכזית
9	9	9	7	9	רמקולים
●	●	●	●	●	מערכת מיזוג אוויר מקורית עם בקרת אקלים נפרדת לנהג ולנוסע לצידו
●	○/●	●	○	○	יחידת מיזוג אחורית הכוללת בקרת אקלים נפרדת ופתחי אוורור עיליים
○	●/○	○	●	●	פתחי אוורור בקונסולה המרכזית לנוסעים מאחור
●	●	●	●	●	מערכת התנעה חכמה (Keyless) - כפתור חשמלי להתנעת הרכב ללא מפתח, על ידי זיהוי אוטומטי של השלט
4	4	4	4	2	חלונות חשמל עם אפשרות לפתיחה וסגירה בלחיצה אחת, ומנגנון היפוך
●	●	●	○	●	מערכת בקרת שיוט (Cruise Control)
●	●	●	●	●	אפשרות שליטה מההגה על מערכת השמע, דיבורית Bluetooth* וצג נתוני הנסיעה
●	●	●	●	●	לוח שעונים TFT בגימור אופטיטרוניק כולל כיוון תאורה
●	●	●	●	●	הגה טלסקופי מתכוונן לגובה ולעומק
●	●	●	○	●	הגה וידית הילוכים בציפוי עור
○	○	○	●	○	שקעים: קדמי 12DC /אמצעי 12DC /אחורי 120AC
●	●	●	○	●	שקעים: קדמי 12DC /אמצעי 12DC /אחורי 220AC

*מומלץ לבדוק את תאימות הטלפון הנייד שברשותך למערכת ה-Bluetooth המותקנת ב-TOYOTA LAND CRUISER, אשר הינה מסוג: Toyota Touch 2. את הבדיקה ניתן לעשות בלינק הבא: www.toyota-tech.eu/bluetooth/search.aspx



לבן 040

לבן פינה מטאלי 070

כסף מטאלי 1F7

כחול ברקת 221

אפור כהה מטאלי 1G3

שחור 202


*זמינות צבע הרכב וצבע ריפוד פנים הרכב משתנים בהתאם לדגם הרכב. התמונות להמחשה בלבד.

*TOYOTA CONNECTED

מערכת **Connected Car** המתקדמת ביותר בישראל, מוטמעת במערכת המולטימדיה המקורית **Toyota Touch 2** של טויוטה, ובכך מציעה איכות מימשק גבוהה ואינטגרלית למערכות הרכב, כאשר גם מחוץ לרכב נמשך החיבור ל-TOYOTA שלך באמצעות אפליקציית **MyToyota** בסמארטפון האישי שלך.

Toyota Connected מציעה ללקוח חוויית שימוש אישית וחדשנית, הכוללת בין היתר, פרסונליזציה מלאה ומגוון רחב של אפליקציות, כולל גישה ישירה לאפליקציות שימושיות, כגון: WAZE, שזאם, מזג אוויר, פנגו, YOUTUBE, רדיו אונליין ומגוון אפליקציות. מבחר האפליקציות יתעדכן מעת לעת, וניתן למקם את האפליקציות על גבי מסך הרכב לפי ההעדפה האישית.

Toyota Connected כוללת את כל המידע הרלוונטי לדגם ולרכב הספציפי בו היא מותקנת: הודעות ותזכורות על טיפולים לרכב, כולל אפשרות הזמנת טיפול ישירות מהמערכת, מידע על קריאת שירות, היסטוריית טיפולים מלאה, מדריך נוריות חיווי, ספר רכב אונליין וסרטוני הדרכה על מערכות הרכב.



*מערכת Toyota Connected נרכזה בתוספת תשלום

התמונות להמחשה בלבד.

אבזור עשיר

מערכת **TOYOTA TOUCH 2**.
לנהיגה מהנה יותר.

מערכת **TOYOTA TOUCH 2** של ה-LAND CRUISER, מאפשרת לכם ליהנות מנוחות חסרת תקדים, באמצעות:

- **מסך מגע צבעוני "8"**: להצגת נתונים ולשליטה מלאה במגוון מערכות ברכב.
- **מצלמה אחורית**: לגילוי מפגעים בנסיעה לאחור, לצורך חניה בטוחה ונוחה.
- **דיבורית Bluetooth****: חיבור לטלפון הסלולארי לשליטה באמצעות מסך המגע.
- **חיבורי USB ו-AUX**: לחיבור נגני מוסיקה ניידים ושליטה על קבצי המוסיקה.
- **הצגת נתוני הרכב**: צריכת דלק מיידית וממוצעת, טווח נסיעה משוער ביחס לכמות הדלק, מהירות נסיעה ממוצעת ועוד.
- **רדיו**: ליהנות מכל תחנות הרדיו האהובות בקליטה איכותית ומשופרת, עם שליטה קלה ונוחה במרחק נגיעה.
- **נגן CD**: להשמעת שירים שילוו אתכם לאורך כל הדרך, בהתאם לטעמכם האישי.



*מומלץ לבדוק את תאימות הטלפון הנייד שברשותך למערכת ה-Bluetooth המותקנת ב-TOYOTA LAND CRUISER, אשר הינה מסוג: Toyota Touch 2. את הבדיקה ניתן לעשות בלינק הבא: www.toyota-tech.eu/bluetooth/search.aspx



מתקן אופניים עליון (בהתקנת מוטות רוחב)



מתקן ל-3 זוגות אופניים (בהתקנת מוטות רוחב)



מוטות רוחב (בהתקנת מוטות אורך)



מוטות רוחב (בהתקנת מוטות אורך)



מוטות אורך (לדגם הארוך בלבד)



מגן פגוש אחורי דקורטיבי



מגן שריטות תחתון



ארגז אחסון עליון THULE (בהתקנת מוטות רוחב)



רשת ורטיקלית לתא מטען



קצה אגוז ניקל



כיסוי ניקל למראות



מצנן נייד 7.5 ליטר



פס הגנה לדלתות עם ניקל



סט שטיחי גומי בצבע בז' (בנוסף לשטיחי לבד המקוריים המסופקים עם הרכב)



מצנן נייד בנפח 25 ליטר + שנאי



אמבטיה לתא המטען (לדגם הארוך בלבד)

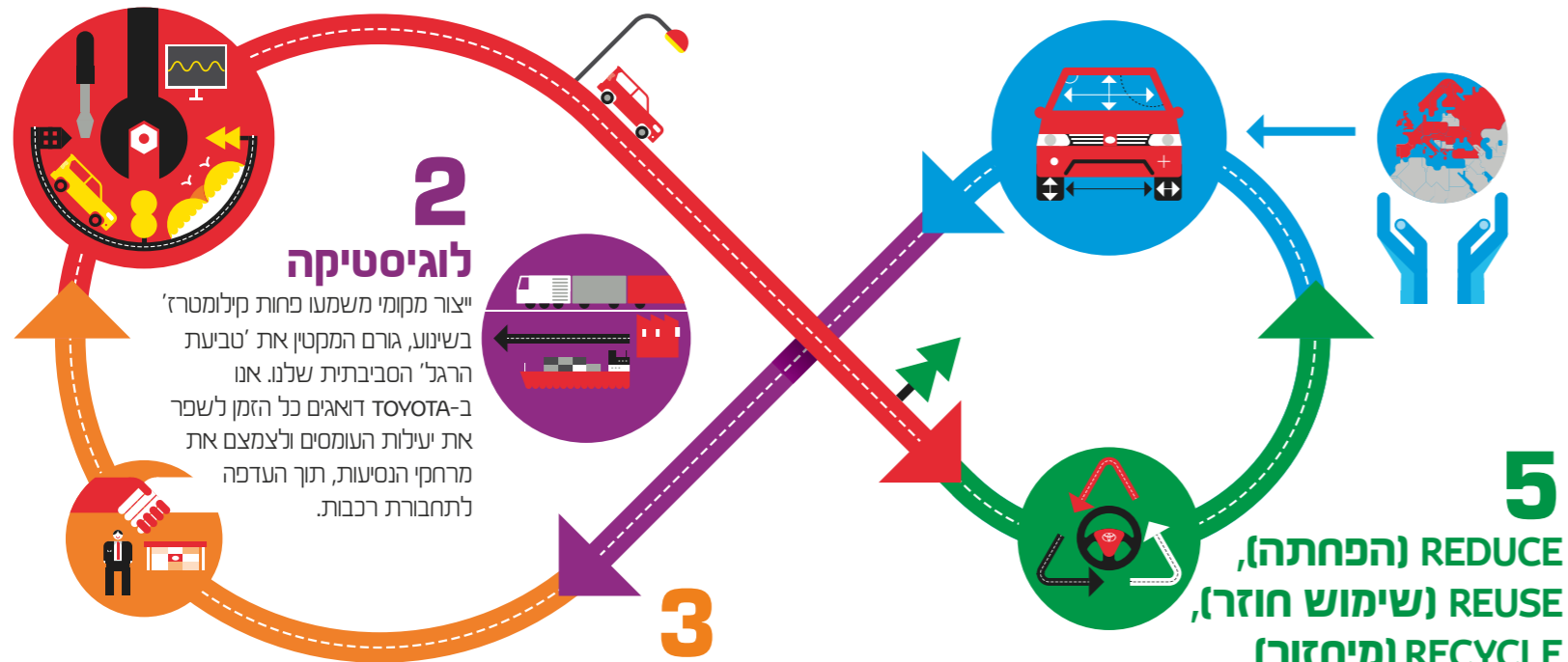
גישת מחזור החיים של TOYOTA לאיכות הסביבה

1 תכנון וייצור

אנו ב-TOYOTA עושים כל מאמץ להפחית את השפעת תהליך הייצור על הסביבה. בעת התכנון והפיתוח של רכב חדש, כל מרכיב נבדק לעומק כדי להבטיח יעילות סביבתית אופטימלית לכל אורך מחזור החיים שלו ולהפחית פליטות של המזהמים העיקריים.

4 נהיגה ושירות

נהיגה מחושבת יותר ב-TOYOTA יכולה לסייע לך להפחית את חשבון הדלק ולצמצם את פליטות ה- CO_2 . צוותי המכירות ישמחו ליעץ לך כיצד ניתן להפיק את המיטב מהרכב החדש שלך ולהשיג נצילות דלק מרבית. לאחר שהרכב יצא מהסוכנות, כדאי להעביר את הטיפול בו לידיהם האמונות של צוותי השירות של TOYOTA, זאת בכדי להבטיח שנים של ביצועים טובים ואיכותיים. בנוסף, השימוש בחלקים מקוריים ומשוחזרים מסייע להפחית את השפעתנו על הסביבה.



2 לוגיסטיקה

ייצור מקומי משמעו פחות קילומטרים בשינוע, גורם המקטין את 'טביעת הרגל' הסביבתית שלנו. אנו ב-TOYOTA דואגים כל הזמן לשפר את יעילות העומסים ולצמצם את מרחקי הנסיעות, תוך העדפה לתחבורת רכבות.

3 סוכנויות רכב


הנהגת שיפורים שוטפים ביעילות הסביבתית של רשת אולמות התצוגה ומרכזי השירות של TOYOTA, היא אחת ההתחייבויות שלקחנו על עצמנו. סוכנויות המשנה של TOYOTA בעלות תקינת ISO 14001 לאיכות הסביבה.

5 REDUCE (הפחתה), REUSE (שימוש חוזר), RECYCLE (מיחזור)

זאת המנטרה העומדת בלב עסקיה של TOYOTA כבר מימיה הראשונים. לדוגמה, 95% מהחלקים המרכיבים את ה-LAND CRUISER ניתנים למיחזור או שימוש חוזר, 100% מהחומרים מקודדים כדי להקל על הפירוק, וארבע מתכות כבדות הוסרו לחלוטין מתהליך הייצור בהתאם להנחיה האירופית EC/2000/53.

שירות, איכות ואמינות

ה-LAND CRUISER יעניק לך שקט נפשי לאורך כל הדרך, בזכות האמינות והאיכות שהפכו לשם נרדף ל-TOYOTA.




תכנית הטיפול

ה-LAND CRUISER זקוק לטיפול תקופתי כל 10,000 ק"מ או פעם בחצי שנה (המוקדם מבין השניים).




שירות 24/7

שירות טויוטה בדרכים 24/7 נותן מענה אישי וסיוע בעת הצורך, 24 שעות ביממה, 7 ימים בשבוע, בסוכנויות המשנה המורשות ברחבי הארץ.



איכות השירות של TOYOTA

בסוכנויות המשנה של TOYOTA, הפחוסות ברחבי הארץ, תקבל שירות ברמה המקצועית הגבוהה ביותר, על ידי אנשי מקצוע שהוכשרו והוסמכו ע"י הנהיגות היצרן. כך תשמור על ערך רכבך לאורך שנים רבות.



חלקי חילוף מקוריים 100% TOYOTA

ה-LAND CRUISER מתוכנן כך שעלות האחזקה תהיה נמוכה ככל האפשר. מומלץ להשתמש בחלקים מקוריים, אשר יוצרו ע"י מפרט מחמיר ומדויק של היצרן ומותאמים באופן מלא לרכב. כך תבטיח לעצמך שרכבך ישרת אותך באמינות ובבטיחות וכן ישמור על ערכו לאורך שנים רבות. חברת TOYOTA מעניקה אחריות לשנה מלאה לכל חלק מקורי אשר יותקן ברכבך, ללא הגבלת ק"מ.

קוד דגם	תיאור דגם	רמת האבזור הבטיחותי
113, 114, 115, 116, 117, 118	LUXURY/SELECT/TS/LIMITED	6

דגם	נתוני צריכת דלק בליטרים ל-100 ק"מ	דרגת זיהום אוויר
קצר עירוני	9.1	דרגה 15
ארץ עירוני	9.5	דרגה 15

נתוני צריכת הדלק הינם נתוני היצרן, עפ"י בדיקת מעבדה. תקן EEC/80/1268

רמת האבזור הבטיחותי



מדד זיהום אוויר* לרכב מנועי



* המדד מחושב לפי תקנות אוויר נקי (גילוי נתוני זיהום אוויר מרכב מנועי בפרסומות), התשס"ט 2009

פרסום זה הוא בינלאומי ולכן יתכן שהצילומים או ההסברים אינם מתייחסים בהכרח לתכונות, מפרטים, ציוד ואביזרים האפשריים בכל ארץ וארץ, בין אם כציוד סטנדרטי או כהזמנה. כמו כן, יתכן שתכונות מסוימות הושמטו. לכן, פנה תמיד אל נציגי המכירות והתייעץ עימו לגבי הפרטים השונים. חברת "נינון מוטורס", יבואנית TOYOTA בישראל, שומרת לעצמה את הזכות לשנות מפרטים, ציוד, אביזרים, צבעים ומחירים בכל עת וללא הודעה מראש. האביזרים הנראים בפרסום זה הם מקוריים של TOYOTA וחלקם ניתנים לרכישה תמורת תוספת תשלום. כל הנתונים המתייחסים לביצועי הרכב לקוחים מתחשיבים של חברת TOYOTA המבוססים על מכוניות מייצור שוטף. ט.ל.ח.



TOYOTA

ALWAYS A
BETTER WAY

תק"ט 12007 א.מ. / ירושלים תשפ"ח

לרשותכם סוכנויות משנה טויוטה ברחבי הארץ, לסוכנות הקרובה חייגו: *8866
עשו לנו אאוט ב-f ובקרו אותנו באתר האינטרנט toyota.co.il



הורידו עוד היום את אפליקציית MYTOYOTA