

מוקד מכירות ושירות ארצי  
**\*4554**



Work with the best



Mercedes-Benz



ספרינטר 5 טון  
תא נהג כפול  
516CDI | 519BLUETEC



Work with the best



Mercedes-Benz



# ספרינטר 5 טון תא נהג כפול

## 516CDI | 519BLUETEC

### מפרט טכני

מנוע	516CDI	519BLUETEC
נפח (סמ"ק)	2,143	2,987
מומנט (נ"מ/סל"ד)	360/1,400-2,400	440/1,600-2,600
הספק (כ"ס)	163/3,800	190/3,800
בוכנות	4	6V
הזנת דלק	מסילה משותפת / טורבו אינטרקולר	מסילה משותפת / טורבו אינטרקולר
תיבת הילוכים וצמיגים		
אוטומטית	*7G - TRONIC PLUS	7G - TRONIC PLUS
ידנית	6 הילוכים	6 הילוכים
Eco Start Stop	✓	✓
בלמים ויציבות		
קדמי	דיסק	דיסק
אחורי	דיסק	דיסק
מערכות בלימה ויציבות	ABS+ASR+ESP+BAS+EBD	ABS+ASR+ESP+BAS+EBD
חשמל ומיכל דלק		
מתח	12V	12V
מצבר	12V/95AH AGM	12V/95AH AGM
אלטרנטור	200A	200A
מיכל דלק (ליטר)	75	75
מיכל Add-Blue (אוריאה)	18 ליטר*	18 ליטר

\*בדגמי BLUETEC בלבד

מידות (מ"מ)	516 קצר	516 ארוך	519 קצר	519 ארוך
מרחק סרנים	3,665	4,325	3,665	4,325
קוטר סיבוב (מטר)	13.6	15.6	13.6	15.6
שלוחה קדמית	1,021	1,021	1,021	1,021
שלוחה אחורית	1,257	1,357	1,257	1,357
אורך ארגז	2,700	3,600	2,700	3,600
רוחב ארגז פנימי	2,130	2,130	2,130	2,130
גובה כללי*	2,351	2,340	2,351	2,340
מידות צמיגים	195/75R16c	205/75R16c	195/75R16c	205/75R16c
משקל (ק"ג) ידני	519 קצר	516 ארוך	519 קצר	519 ארוך
כולל	5,000	5,000	5,000	5,000
כללי ריק*	2,647	2,727	2,647	2,755
העמסה**	2,353	2,273	2,353	2,245
קדמי מרבי	1,850	2,000	1,850	2,000
אחורי מרבי	3,500	3,500	3,500	3,500

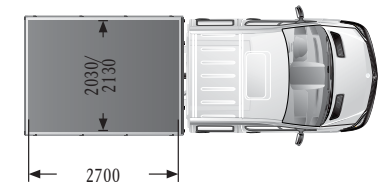
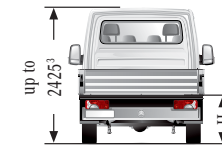
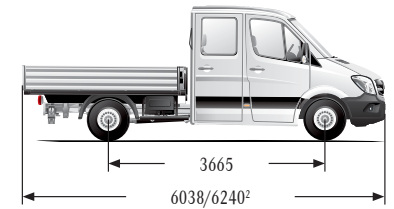
\* המשקל כולל תא נהג, כלי נהג, גלגל דורבי ומיכל דלק מלא. גובה הרכב יכול להשתנות בהתאם למטען המועמס  
\*\*סעיף המשקלים מתאר את יכולת העמסה כפי שפורסם בספרי היצרן! לאחר שקילת הרכב ייתכנו שינויים

### מפרט אבזור

תא נוסעים	אבזור מחוץ לתא הנוסעים	אופציות לבחירה
מושב נהג הידראולי	מראות חשמליות מחוממות	מגוון צבעים מטאליים/סטנדרטים
משענת יד לנהג	ארגז אלומיניום מקורי	הנעה כפולה 4X4
מושב כפול ליד הנהג	<b>גריל קדמי מוכסף</b>	Blue EFFICIENCY
משענות ראש מתכווננות	פגוש קדמי עם מדרגה	מחווני החלפת הילוך (ידני בלבד)
חגורת בטיחות עם קדם מותחנים	פנסי איתות במראות	מצבר גיל מנוהל אלקטרונית
<b>מע"ש שמע מקורית עם שליטה מההגה</b>	סייען זינוק בעליה (אוטו בלבד)	ניהול טעינה ממוחשב
<b>דיבורית BT עם שליטה מההגה</b>	4 דלתות בתא נוסעים	משאבת הגה כח Eco Power
מושב אחורי ל-4 נוסעים	חלון בדופן אחורית	בקרה אלקטרונית של משאבת הדלק החשמלית
תא אחסון מתחת למושב נוסע כפול	אור בלם אדפטיבי	
תא אחסון מתחת לספסל אחורי	זרועות מראות חיצוניות ארוכות	<b>הגבלת מהירות עד 130 קמ"ש בחלק מהדגמים</b>
מיזוג אוויר קדמי מקורי	לשיפור שדה הראייה	

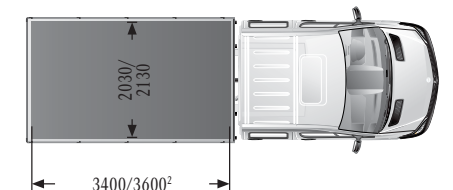
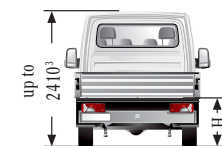
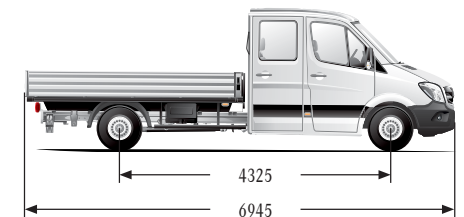


## תא נהג כפול - קצר



H up to approx. 934/1095<sup>3</sup>

## תא נהג כפול - ארוך



H up to approx. 931/1095<sup>3</sup>



\*התמונות המוצגות הינן להמחשה בלבד. ט.ל.ח.