

BMW X4



חויית
הנהיגה המושלמת

www.bmw.co.il

BMW X4



חויית
הנהיגה המושלמת

www.bmw.co.il



מק"ט 01.15/02/187B

BMW X4

מפרט טכני ורשימת אביזרים ומערכות

דרגת זיהום	צריכת דלק ממוצעת בליטרים ל-100 ק"מ*	דגם
9	5.1	X4 xDrive20d
13	6.3	X4 xDrive20i
13	6.3	X4 xDrive28i

*נתוני היצרן, ע"פ בדיקת מעבדה, תקן EC 715/2007*195/2013T
תקן EC 715/2007*195/2013W

מידע נוסף באתר www.bmw.co.il. ליצירת קשר עם אולם התצוגה הקרוב: *269

<p>לתשומת ליבך!</p> <p>המידע בעלון זה הינו בינלאומי ומציג נתונים עדכניים למועד הפקתו ושאינם תואמים בהכרח את המכוניות המיובאות בפועל לישראל. חברת BMW AG ודלק מוטורס בע"מ שומרות לעצמן את הזכות להכניס שינויים במפרט הטכני, באביזרי המכוניות ובעלון זה מכל סיבה שהיא, בכל עת וללא הודעה מוקדמת. פנה לנציג המכירות לקבלת מידע.</p>	<p>אולם תצוגה חיפה</p> <p>דרך בר יהודה 69 נשר, חיפה 3688302 טל: 04-8202024 פקס: 04-8202426</p>	<p>אולם תצוגה ירושלים</p> <p>פייר קניג 40 את. תלפיות, ירושלים 9346948 טל: 02-6722688 פקס: 02-6710621</p>	<p>אולם תצוגה תל אביב</p> <p>רחוב המסגר 16 תל אביב 6777667 טל: 03-6899000 פקס: 03-5376532</p>
---	---	---	--

דגם	BMW X4 xDrive20i	BMW X4 xDrive28i	BMW X4 xDrive20d
מרכב	Sport Activity Coupé	Sport Activity Coupé	Sport Activity Coupé
מספר דלתות / מושבים	5 / 5	5 / 5	5 / 5
אורך הרכב / רוחב / גובה	1,624 / 1,881 / 4,671	1,624 / 1,881 / 4,671	1,624 / 1,881 / 4,671
רוחב כולל מראות	2,089	2,089	2,089
בסיס גלגלים / קוטר סיבוב	11.9 / 2,810	11.9 / 2,810	11.9 / 2,810
שלוחה קדמית / שלוחה אחורית	1,000 / 861	1,000 / 861	1,000 / 861
מרווח גחון	204	204	204
נפח תא מטען (מושב אחורי מקופל)	(1,400) 500	(1,400) 500	(1,400) 500
נפח מיכל דלק	67	67	67
משקל עצמי (EC)	ק"ג 1,810	ק"ג 1,845	ק"ג 1,820
כושר העמסה / משקל כולל מותר	ק"ג / ק"ג 2,325 / 590	ק"ג / ק"ג 2,360 / 590	ק"ג / ק"ג 2,335 / 590
משקל מותר לגרירת גרור עם בלמים*	ק"ג 2,400	ק"ג 2,400	ק"ג 2,400
משקל מותר לגרירת גרור ללא בלמים*	ק"ג 750	ק"ג 750	ק"ג 750
עומס מיירבי מותר על הגג	ק"ג 100	ק"ג 100	ק"ג 100

סוג מנוע	בנזין, טורי, אורכי / 4 / 4	בנזין, טורי, אורכי / 4 / 4	דیزל, טורי, אורכי / 4 / 4
גדשת טורבו	טכנולוגיית Twin Power turbo	טכנולוגיית Twin Power turbo	טכנולוגיית Twin Power turbo
סוג הזרקת דלק / טכניקת הזרקת דלק	הזרקה ישירה בדיוק גבוה	הזרקה ישירה בדיוק גבוה	מסילה משותפת דור ווו
נפח מנוע	1,997 סמ"ק	1,997	1,995
קדח / מהלך	84 / 90.1 מ"מ / מ"מ	84 / 90.1	84 / 90
הספק המנוע / בסל"ד	184 / 5,000–6,250 כ"ס	245 / 5,000–6,500	190 / 4,000
מומנט מיירבי / בסל"ד	27.5 / 1,250–4,500 סל"ד / קג"מ	35.7 / 1,250–4,800	40.8 / 1,750–2,500
יחס דחיסה / סוג דלק (מומלץ)	95 / 10:1 אוקטן נטול עופרת	95 / 10:1 אוקטן נטול עופרת	16.5:1 סולר
תקן זיהום אוויר	אירו 6 (Eu6)	אירו 6 (Eu6)	אירו 6 (Eu6)

תיבת הילוכים	אוטומטית, פלאנטרית, 8 הילוכים קדמיים	אוטומטית, פלאנטרית, 8 הילוכים קדמיים	אוטומטית, פלאנטרית, 8 הילוכים קדמיים
סוג תיבת ההילוכים	אוטומטית, פלאנטרית, 8 הילוכים קדמיים	אוטומטית, פלאנטרית, 8 הילוכים קדמיים	אוטומטית, פלאנטרית, 8 הילוכים קדמיים
יחסי העברה הילוך ראשון / שני / שלישי / רביעי	1,667 / 2,106 / 3,143 / 4,714	1,667 / 2,106 / 3,143 / 4,714	1,667 / 2,106 / 3,143 / 4,714
הילוך חמישי / שישי / שביעי / שמיני	0,667 / 0,839 / 1 / 1,285	0,667 / 0,839 / 1 / 1,285	0,667 / 0,839 / 1 / 1,285
הילוך נסיעה לאחור	3,295	3,295	3,295
יחס העברה סופי	3,385	3,385	3,077

ביצועים			
מהירות מירבית	קמ"ש	212	212
0–100 קמ"ש	שניות	8.1	8
צריכת דלק (עירוני / בין עירוני / משולב)	ליטרים / 100 ק"מ	7.3 / 6.3 / 9.2	7.4 / 6.3 / 9.3
פליטת CO2 ממוצעת	גרם / ק"מ	171	172
טווח נסיעה	ק"מ	970	955

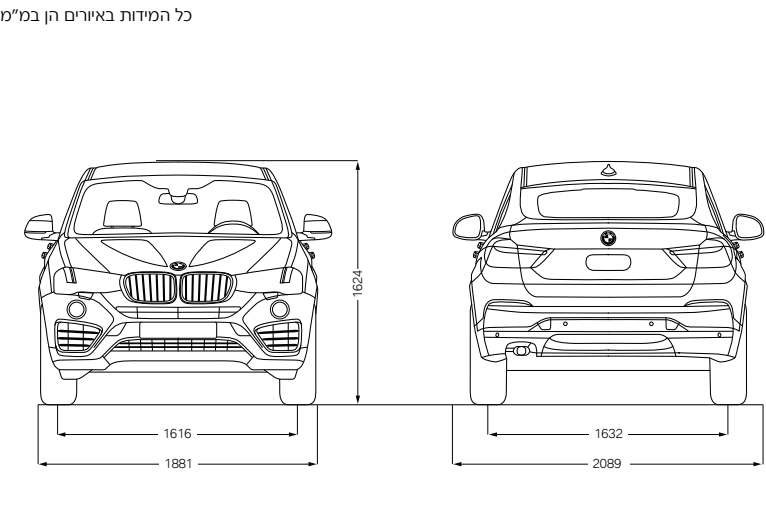
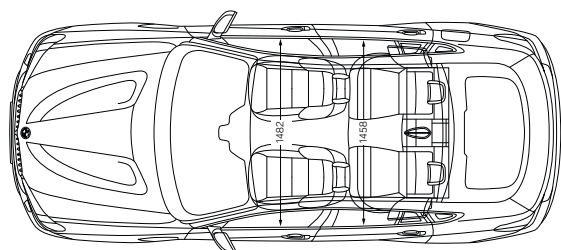
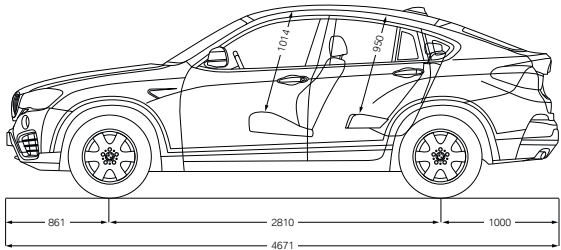
בטיחות ודינמיקת נהיגה			
סוג ההגה / תגבור	שינן וסבבת / חשמלי (EPS)	שינן וסבבת / חשמלי (EPS)	שינן וסבבת / חשמלי (EPS)
בלמים קדמיים	דיסק מאוורר	דיסק מאוורר	דיסק מאוורר
בלמים אחוריים	דיסק מאוורר	דיסק מאוורר	דיסק מאוורר
רוחב סרן קדמי / אחורי	1,632 / 1,616	1,632 / 1,616	1,632 / 1,616

מערכת החשמל			
קיבול המצבר / מיקום המצבר	אמפר-שעה	90 / תא המטען	90 / תא המטען

BMW Efficient Dynamics			
כיבוי מנוע אוטומטי בעצירה / הגה כוח חשמלי / אחזור אנרגיית בלימה	<div>■ / ■ / ■</div>	<div>■ / ■ / ■</div>	<div>■ / ■ / ■</div>
אמצעים אירודינמיים מיוחדים / ECO PRO	<div>■ / ■</div>	<div>■ / ■</div>	<div>■ / ■</div>
צמיגים בעלי התנהגות נמוכה לגלגול **	<div>■</div>	<div>■</div>	<div>■</div>

* על פי תקנות התעבורה בישראל

** עבור צמיגים סטנדרטיים



דגם	BMW X4 xDrive20i	BMW X4 xDrive28i	BMW X4 xDrive20d
רמת אבזור	Sport	Sport	Sport
טכנולוגיה ומערכות הנעה והיגוי			
מערכת הנעה חכמה לארבעת הגלגלים xDrive	<div>■</div>	<div>■</div>	<div>■</div>
תיבת הילוכים אוטומטית Steptronic בעלת 8 הילוכים	<div>■</div>	<div>■</div>	<div>■</div>
תיבת הילוכים "Sport" אוטומטית Steptronic בעלת 8 הילוכים	<div>■</div>	<div>■</div>	<div>■</div>
פקודי העברת הילוכים מגלגל ההגה	<div>■</div>	<div>■</div>	<div>■</div>
הגה כח חשמלי מסוג Servotronic	<div>■</div>	<div>■</div>	<div>■</div>
היגוי Sport משתנה	<div>■</div>	<div>■</div>	<div>■</div>
גלגל הגה "Sport" מצופה עור עם בקרי הפעלה למערכת הבידור והמידע	<div>■</div>	<div>■</div>	<div>■</div>
מנגנון עצור / סע (Start Stop)	<div>■</div>	<div>■</div>	<div>■</div>
מערכת בקורת נסיעה במדרון (Hill Descent Control)	<div>■</div>	<div>■</div>	<div>■</div>
מערכת Driving Experience Control להתאמת תפקוד מערכות הרכב לסגנון נהיגה נבחר, בעלת מצבי ECO-PRO-I Comfort,Sport	<div>■</div>	<div>■</div>	<div>■</div>
מצב נהיגה Sport+ לסגנון נהיגה ספורטיבי במיוחד	<div>■</div>	<div>■</div>	<div>■</div>

מערכות עזר לנהג			
מחשב דרך	<div>■</div>	<div>■</div>	<div>■</div>
חיישני חנייה קדמיים ואחוריים	<div>■</div>	<div>■</div>	<div>■</div>
מערכת בקרת שיט	<div>■</div>	<div>■</div>	<div>■</div>
ראות ותאורה			
פנסי ערפל	<div>■</div>	<div>■</div>	<div>■</div>
פנסי קסנון ופנסי יום LED	<div>■</div>	<div>■</div>	<div>■</div>
חיישני גשם ואורות דרך	<div>■</div>	<div>■</div>	<div>■</div>
מראה פנימית עם עמעם למניעת סנוור	<div>■</div>	<div>■</div>	<div>■</div>
מראות צד עם חיישן למניעת סנוור	<div>■</div>	<div>■</div>	<div>■</div>

בטיחות			
6 כריות אוויר עם אפשרות לניתוק כרית אוויר נוסע קדמי	<div>■</div>	<div>■</div>	<div>■</div>
מערכות ABS, CBC, DSC, DTC	<div>■</div>	<div>■</div>	<div>■</div>
נקודות עיגון ISOFIX במושב אחורי להתקנת מושבי בטיחות לילדים	<div>■</div>	<div>■</div>	<div>■</div>
משענות ראש אקטיביות	<div>■</div>	<div>■</div>	<div>■</div>

עיצוב חיצוני			
חבילת עיצוב חיצונית xLine	<div>■</div>	<div>■</div>	<div>■</div>
מסילות גג בגימור אלומיניום	<div>■</div>	<div>■</div>	<div>■</div>
שמשות אחוריות כהות	<div>■</div>	<div>■</div>	<div>■</div>
מראות צד חשמליות ומחוממות בצבע הרכב	<div>■</div>	<div>■</div>	<div>■</div>

עיצוב פנימי			
גילמור פנים Dark Copper High-Gloss	<div>■</div>	<div>■</div>	<div>■</div>

מושבים ואביזרי נוחות			
מושבים קדמיים מתכוונים חשמלית עם זיכרונות למושב הנהג	<div>■</div>	<div>■</div>	<div>■</div>
פיצול גב מושב אחורי 40:20:40	<div>■</div>	<div>■</div>	<div>■</div>
ריפודי Sensatec	<div>■</div>	<div>■</div>	<div>■</div>
משענת יד קדמית	<div>■</div>	<div>■</div>	<div>■</div>
משענת יד אחורית	<div>■</div>	<div>■</div>	<div>■</div>

אבזור נוסף פנימי וחיצוני			
מערכת בקרת אקלים דיגיטלית מפוצלת לשני אזורים עם פתחי אוויר מאחור	<div>■</div>	<div>■</div>	<div>■</div>
כפתור התנעה (ללא מפתח)	<div>■</div>	<div>■</div>	<div>■</div>
פתיחה חשמלית של דלת תא המטען	<div>■</div>	<div>■</div>	<div>■</div>
חלון שמש חשמלי (Sunroof)	<div>■</div>	<div>■</div>	<div>■</div>
קיפול חשמלי של מראות הצד	<div>■</div>	<div>■</div>	<div>■</div>

מידע ובידור			
מערכת פיקוד iDrive לשליטה על מערכות הרכב	<div>■</div>	<div>■</div>	<div>■</div>
מסך צבעוני בגודל 6.5"	<div>■</div>	<div>■</div>	<div>■</div>
מערכת שמע מקורית BMW Professional Radio	<div>■</div>	<div>■</div>	<div>■</div>
תקשורת Bluetooth כולל ממשק Audio USB וחיבור AUX	<div>■</div>	<div>■</div>	<div>■</div>
6 רמקולים	<div>■</div>	<div>■</div>	<div>■</div>

חישוקים וצמיגים			
חישוקי סגסוגת קלה חתך צמיגים: 245/50R18	<div>■</div>	<div>■</div>	<div>■</div>
חישוקי סגסוגת קלה דגם Y Spoke Style 608 חתך צמיגים קדמי: 245/45R19 חתך צמיגים אחורי: 275/40R19	<div>■</div>	<div>■</div>	<div>■</div>
צמיגי Runflat (אל תקור)	<div>■</div>	<div>■</div>	<div>■</div>
חיישני לחץ אוויר בצמיגים	<div>■</div>	<div>■</div>	<div>■</div>